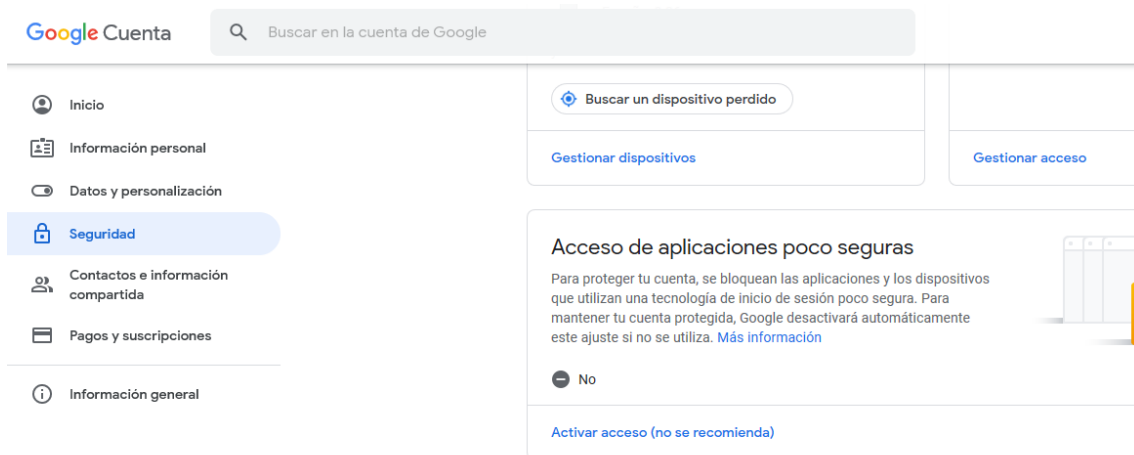


Configurar Envío por Mail a través de cuenta de Gmail

Configuración de Gmail

Antes de nada, es necesario configurar la cuenta de Gmail para que permita ser utilizada por aplicaciones externas, ya que si no, el sistema bloqueará cualquier intento de inicio de sesión desde a **Gmail** desde la aplicación **GN40 Gestión Comercial**.

Este procedimiento se realiza desde los **ajustes de la cuenta, seguridad, acceso de aplicaciones poco seguras**



Google Cuenta

- Inicio
- Información personal
- Datos y personalización
- Seguridad**
- Contactos e información compartida
- Pagos y suscripciones
- Información general

Buscar un dispositivo perdido

Gestionar dispositivos

Gestionar acceso

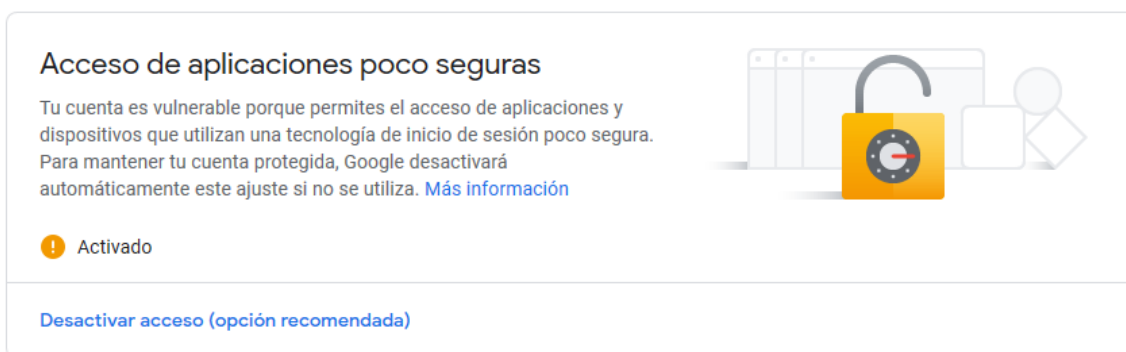
Acceso de aplicaciones poco seguras

Para proteger tu cuenta, se bloquean las aplicaciones y los dispositivos que utilizan una tecnología de inicio de sesión poco segura. Para mantener tu cuenta protegida, Google desactivará automáticamente este ajuste si no se utiliza. [Más información](#)

No


[Activar acceso \(no se recomienda\)](#)

Es necesario cambiar de menú para que se habiliten los cambios. El resultado debería ser el siguiente:



Acceso de aplicaciones poco seguras

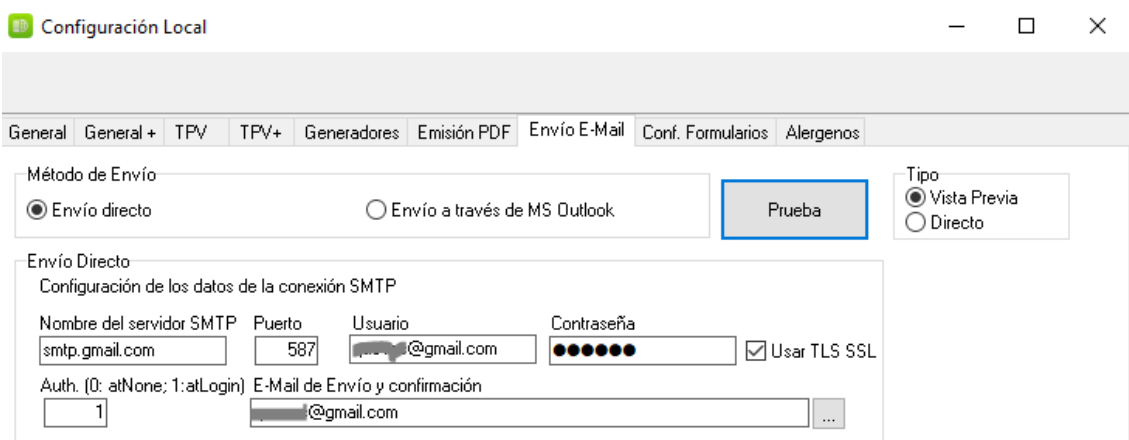
Tu cuenta es vulnerable porque permites el acceso de aplicaciones y dispositivos que utilizan una tecnología de inicio de sesión poco segura. Para mantener tu cuenta protegida, Google desactivará automáticamente este ajuste si no se utiliza. [Más información](#)

 **Activado**

[Desactivar acceso \(opción recomendada\)](#)

Configuración de GN 40 Gestión Comercial

Dentro del apartado de configuración del envío únicamente es necesario realizar las siguientes configuraciones:



Configuración Local

General General + TPV TPV+ Generadores Emisión PDF Envío E-Mail Conf. Formularios Alergenos

Método de Envío

Envío directo Envío a través de MS Outlook

Prueba

Tipo

Vista Previa Directo

Envío Directo

Configuración de los datos de la conexión SMTP

Nombre del servidor SMTP Puerto Usuario Contraseña

smtp.gmail.com 587 [redacted]@gmail.com [masked]

Usar TLS SSL

Auth. (0: atNone; 1: atLogin) E-Mail de Envío y confirmación

1 [redacted]@gmail.com

El resto de instrucciones para configurar el envío de correos a través de GN40 están en el enlace http://www.informaticallosllanos.com/soporte/tutoriales/configurar_envio_mail.pdf